


Soleil modulaire en origami



Design : traditionnel.

Diagramme, illustrations, photos et explications : Isabelle Lepage.

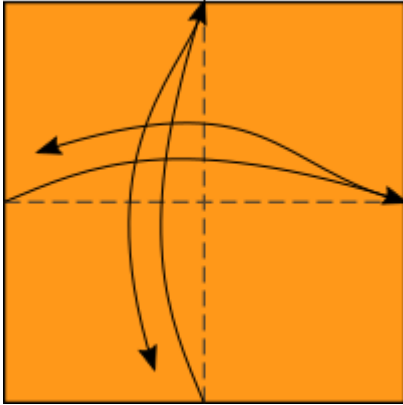
Matériel : 16 carrés de papier de même dimension.

Facultatif : colle.

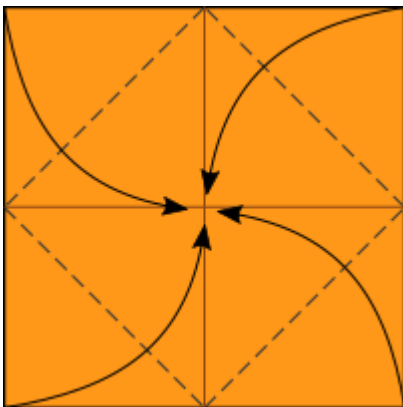
Notes :

Des carrés de 6 cm de côté permettent d'obtenir un soleil de 11 cm de diamètre.

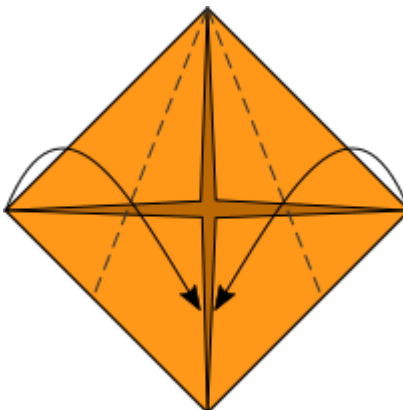
Explications :



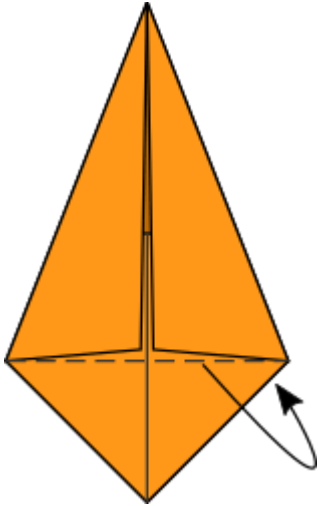
1 - Marquer les plis des 2 médianes du carré.
Note : si vous préférez marquer les plis des diagonales cela fonctionne aussi ; le but de ces plis est de repérer le centre du carré.



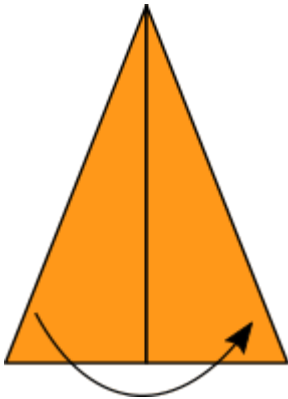
2 - Plier les 4 coins du carré sur le centre.




3 - Plier le côté gauche en positionnant le bord supérieur le long de la « ligne centrale ».
Répéter avec le côté droit.



4 - Plier le triangle du bas vers l'arrière.



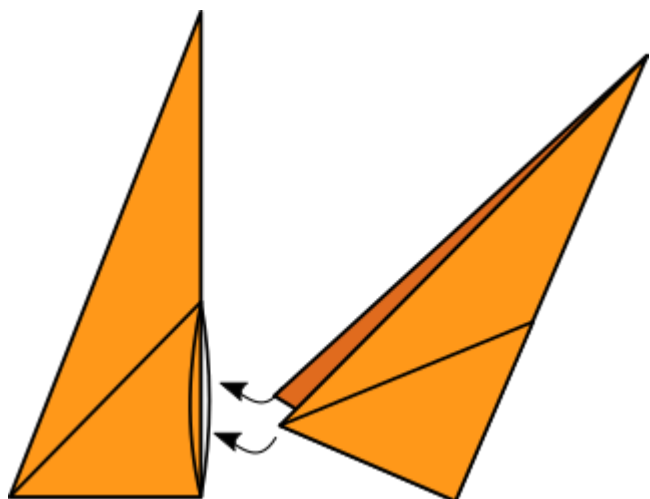
5 - Plier le côté gauche sur le côté droit.



6 - Le premier module est terminé.

Plier les 15 autres carrés de papier de la même façon.

Assemblage :

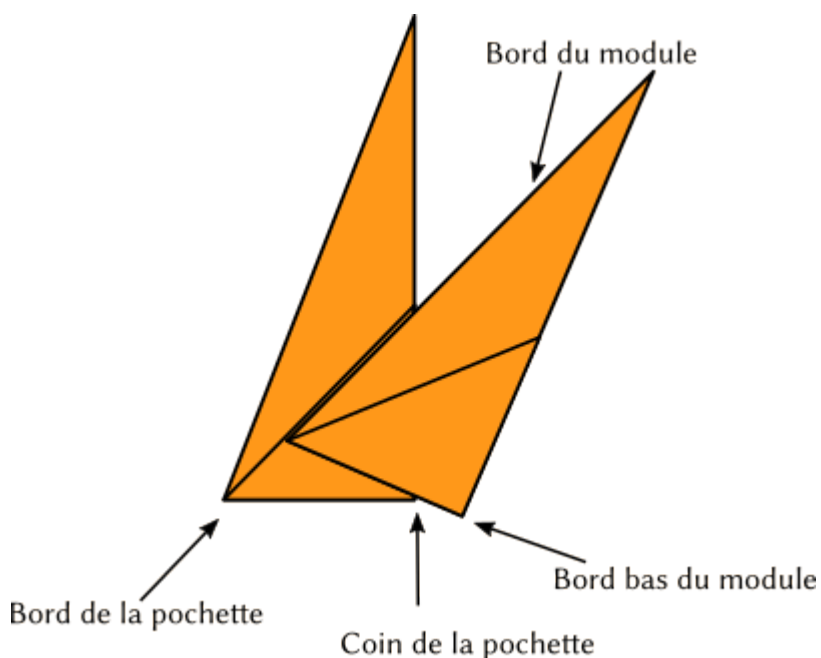


Chaque module comporte 2 petites pochettes situées sur le grand côté de l'angle droit du pliage.


Dans les pochettes du premier module, insérer les pointes du second module comme indiqué sur le schéma ci-dessus.

Prenez soin de bien aligner les bords du module « entrant » avec les bords de la pochette ; le bord bas du module doit être bien positionné avec le coin en bas de la pochette.

Un schéma pour bien visualiser :



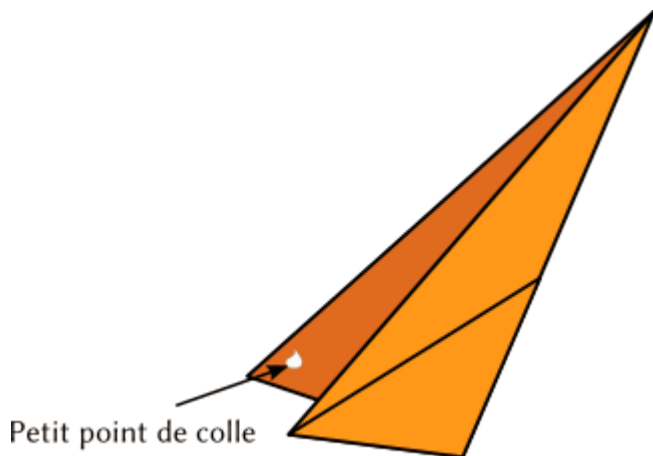
Cela permet de former un bel arrondi au centre du soleil mais aussi de pouvoir joindre correctement le dernier module avec le premier.



Astuce :

Une fois l'assemblage du soleil terminé, les modules restent plutôt bien en place, toutefois si on manipule le pliage de façon intensive, en l'utilisant par exemple comme marquage, il sera prudent d'ajouter un peu de colle entre chaque module au moment de les assembler.

Un tout petit point de colle suffit, perso je le place sur l'intérieur d'une pointe avant de l'insérer dans la pochette, ainsi la colle est totalement invisible.



Bons plis !

Soleil Modulaire en Origami

Design : traditionnel

